

【11】證書號數：M579859

【45】公告日：中華民國 108 (2019) 年 06 月 21 日

【51】Int. Cl.： H04M1/02 (2006.01)

新型

全 4 頁

【54】名稱：可調整握持位置的手機殼

MOBILE PHONE CASE CAPABLE OF ADJUSTING HOLDING POSITION

【21】申請案號：107217417

【22】申請日：中華民國 107 (2018) 年 12 月 21 日

【72】新型創作人：謝哲人 (TW) HSIEH, CHE-JEN；蔡政廷 (TW) TSAI, CHENG-TING；許世偉 (CN) XU, SHI-WEI；陳俊德 (TW) CHEN, JYUN-DE

【71】申請人：遠東科技大學

FAR EAST UNIVERSITY

臺南市新市區中華路 49 號

【74】代理人：嚴天琮

【57】申請專利範圍

1. 一種可調整握持位置的手機殼，至少包含：一手機殼本體，具有一容置槽以放置手機；至少兩滑槽，分別設於該手機殼本體的兩側；至少兩滑塊，分別可動式設於該兩滑槽上；以及至少兩固定件，固設於該兩滑塊上。
2. 如申請專利範圍第 1 項所述之可調整握持位置的手機殼，其中該兩滑塊具有一長邊及一短邊，該短邊的寬度小於該滑槽之寬度，該長邊的寬度大於該滑槽之寬度。
3. 如申請專利範圍第 2 項所述之可調整握持位置的手機殼，其中該兩滑塊係可轉動式設於該兩滑槽上，以藉由轉動該兩固定件來轉動該兩滑塊。
4. 如申請專利範圍第 3 項所述之可調整握持位置的手機殼，其中當該滑塊之該長邊與該滑槽平行時，該滑塊係沿該滑槽移動。
5. 如申請專利範圍第 3 項所述之可調整握持位置的手機殼，其中當該滑塊之該短邊與該滑槽平行時，該滑塊之該長邊抵頂該滑槽，藉以固定該滑塊於該滑槽中之位置。
6. 如申請專利範圍第 4 或 5 項所述之可調整握持位置的手機殼，其中該固定件具有一定位凹槽。

圖式簡單說明

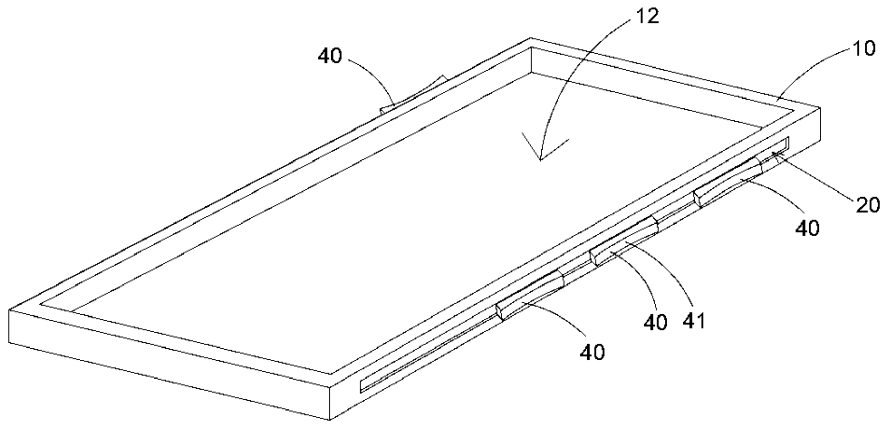
圖 1 為本創作之可調整握持位置的手機殼之立體示意圖。

圖 2 為本創作之可調整握持位置的手機殼之分解示意圖。

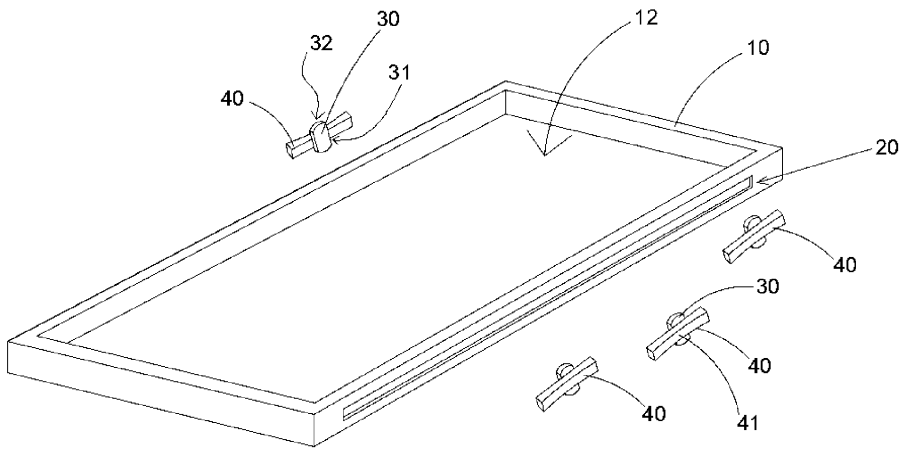
圖 3 為本創作之可調整握持位置的手機殼之上視圖。

圖 4 為本創作之可調整握持位置的手機殼之剖面示意圖。

(2)

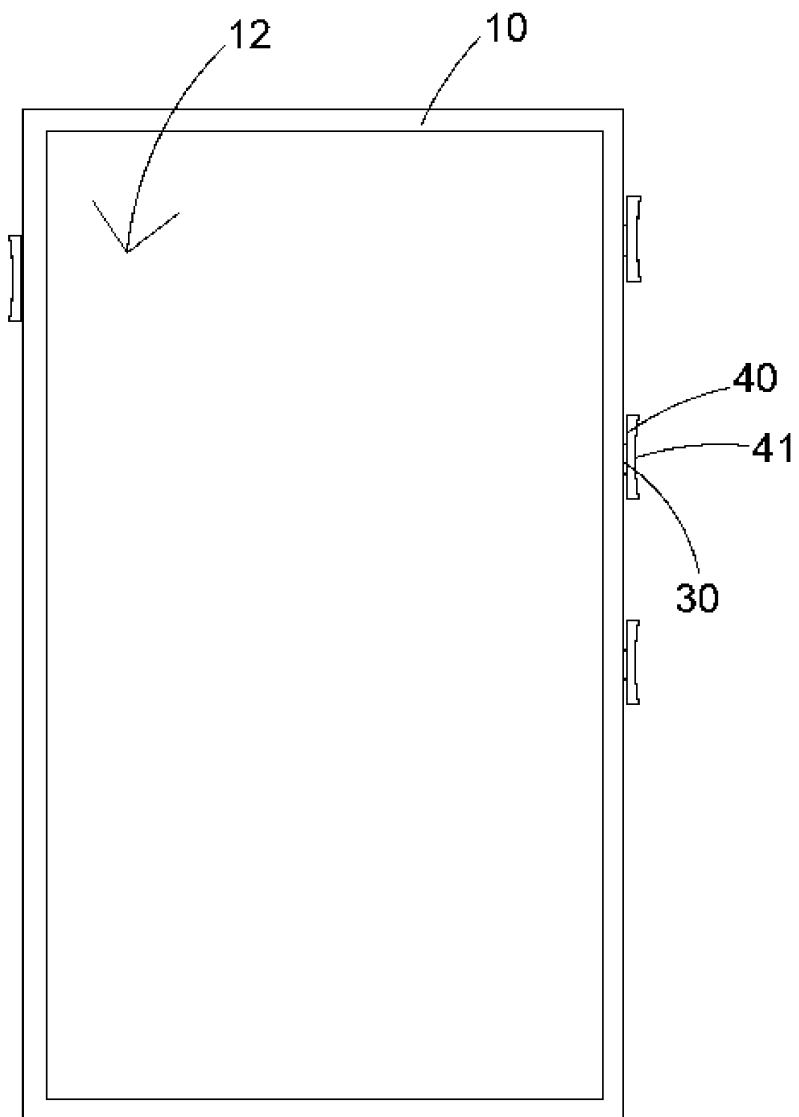


【圖1】



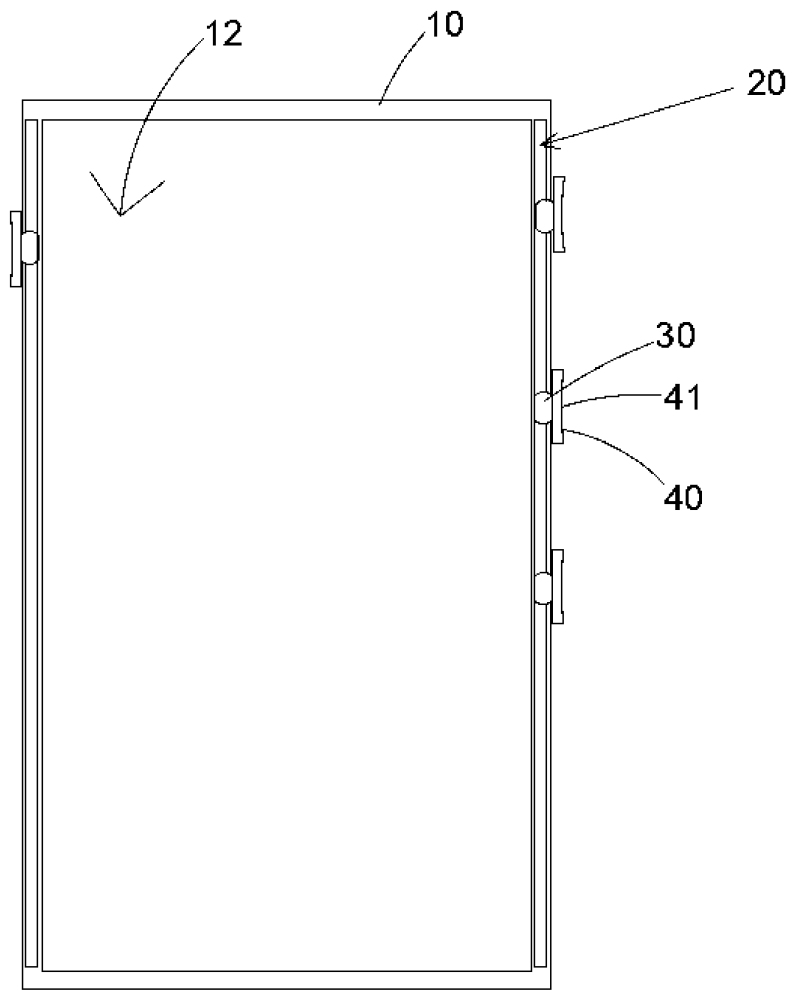
【圖2】

(3)



【圖3】

(4)



【圖4】