

【11】證書號數：M571293

【45】公告日：中華民國 107 (2018) 年 12 月 11 日

【51】Int. Cl. : *B25F1/00* (2006.01) *B25H3/02* (2006.01)
B25H5/00 (2006.01) *B60S5/00* (2006.01)

新型

全 5 頁

【54】名稱：桿狀物夾持工具組暨工具箱

【21】申請案號：107212138 【22】申請日：中華民國 107 (2018) 年 09 月 05 日

【72】新型創作人：康益維 (TW) KANG, YI-WEI

【71】申請人：銳證實業有限公司 JUI-DENG INDUSTRIAL CORP.
臺南市永康區龍中街 30 巷 34 號 1 樓

【74】代理人：顏福楨

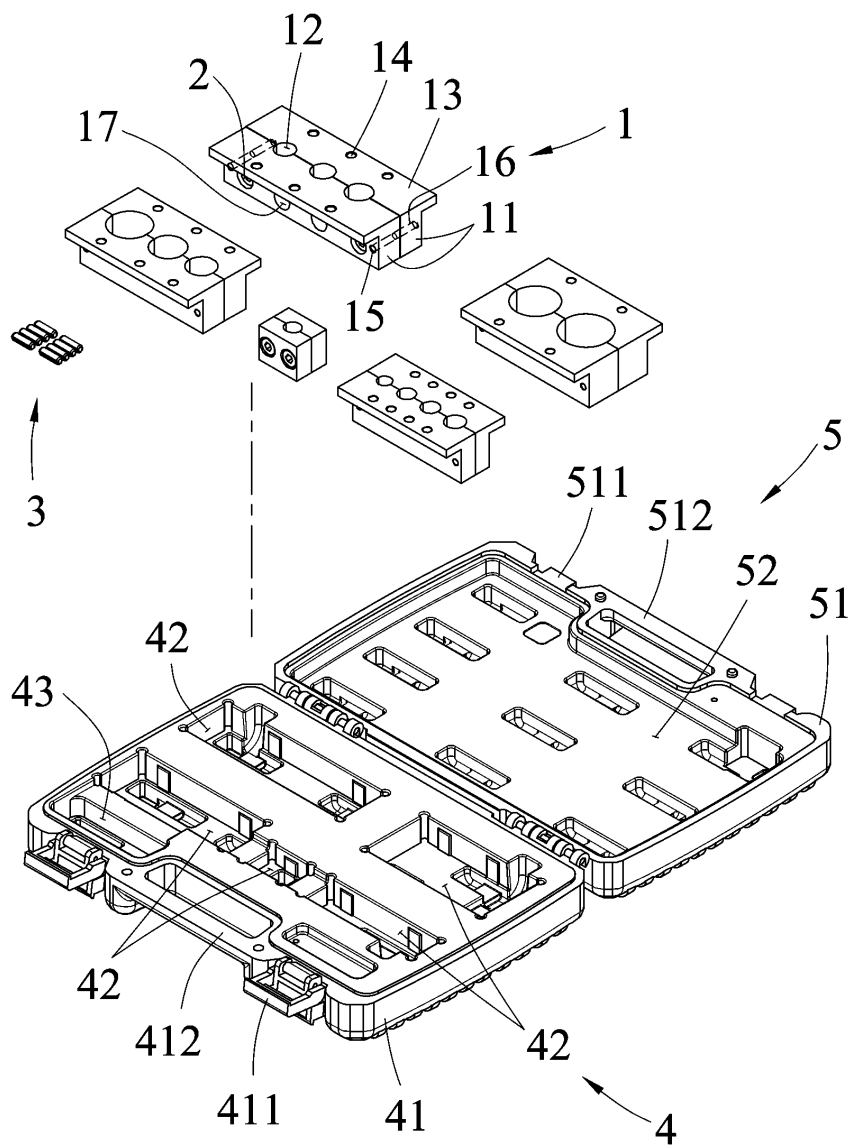
【57】申請專利範圍

1. 一種桿狀物夾持工具組暨工具箱，包括：複數夾持件，該夾持件具有兩塊體，該塊體一側凹設有至少一夾持槽，其中至少一該夾持件的塊體向外延伸形成有一延伸部，該延伸部並貫穿有至少一固定孔，另其中至少一該夾持件的塊体外側設有至少一磁性體設置孔，該磁性體設置孔內固設有一磁性體，又其中至少一該夾持件的塊體皆貫穿有至少一結合孔，該結合孔錯開於該夾持槽；至少一結合作件，該結合作件結合於該夾持件的結合孔；複數固定件；一箱座，具有一座體，該座體一側設有至少一座體扣具，該座體頂部則凹設有複數夾持件下容槽與一固定件容槽，各該夾持件下容槽分別容置各該夾持件，該固定件容槽則同時容置各該固定件；一箱蓋，具有一蓋體，該蓋體一側與該箱座的座體一側相樞接，該蓋體用於展開或蓋合於該座體，該蓋體另一側並設有至少一蓋體扣具，該蓋體扣具對應於該座體扣具，該蓋體底部並凹設有一夾持件上容槽，該夾持件上容槽同時對應於該座體的各夾持件下容槽者。
2. 如申請專利範圍第 1 項所述之桿狀物夾持工具組暨工具箱，其中，該夾持槽設為圓弧狀者。
3. 如申請專利範圍第 1 項所述之桿狀物夾持工具組暨工具箱，其中，同一該夾持件中的其中一該塊體的結合孔皆是使用沒有螺紋的階級孔，另一該塊體的結合孔則皆是使用螺孔，該結合作件則是使用具有螺絲頭與螺桿的螺絲者。

圖式簡單說明

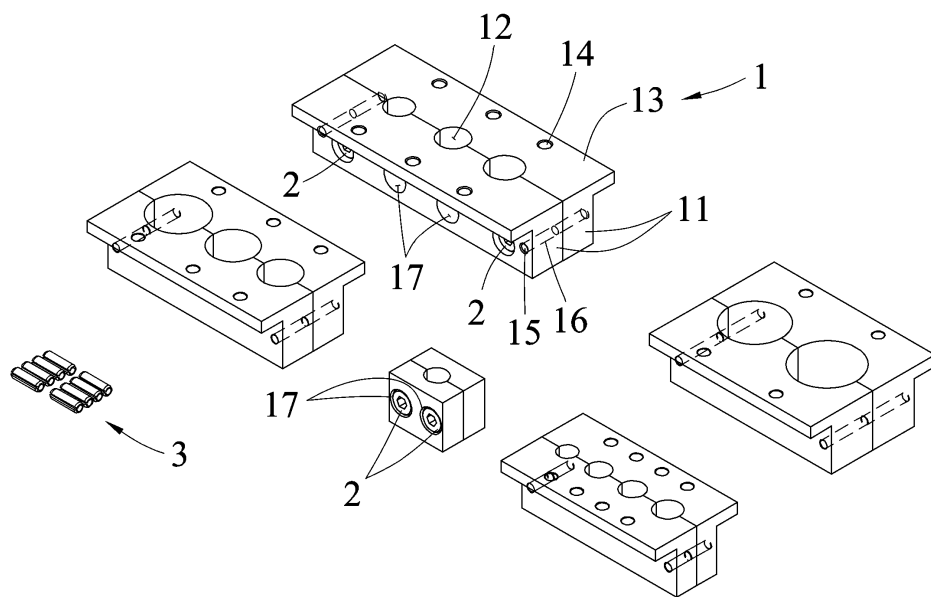
第一圖係本新型創作桿狀物夾持工具組暨工具箱之立體示意圖。第二圖係本新型創作桿狀物夾持工具組暨工具箱中的工具組之立體示意圖。第三圖係本新型創作桿狀物夾持工具組暨工具箱中的工具箱之立體示意圖。第四圖係本新型創作桿狀物夾持工具組暨工具箱中的工具箱之上視示意圖。第五圖係本新型創作桿狀物夾持工具組暨工具箱進行收納之示意圖。第六圖係本新型創作桿狀物夾持工具組暨工具箱中的工具組之使用示意圖。

(2)

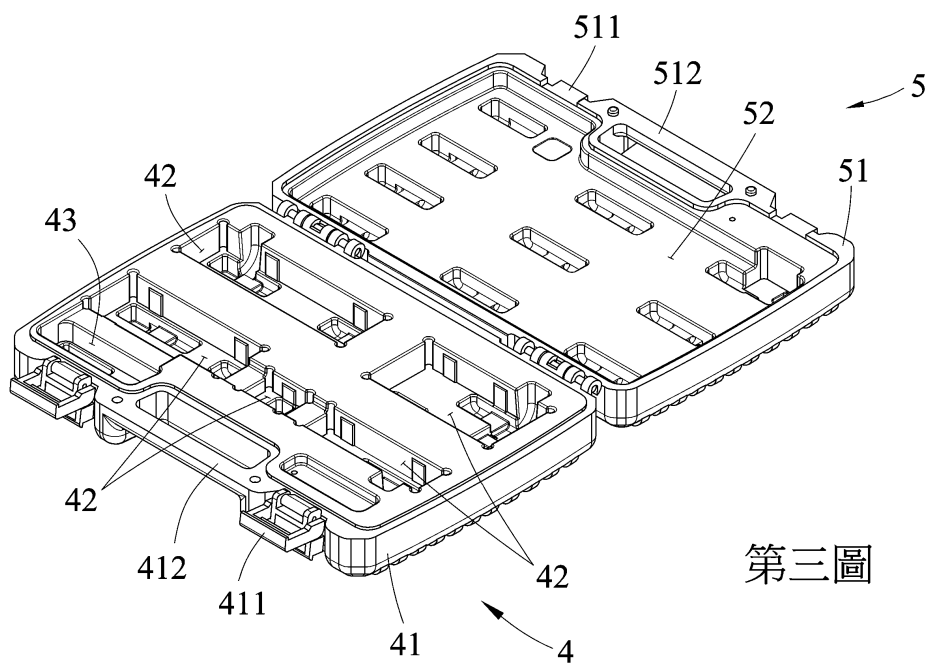


第一圖

(3)

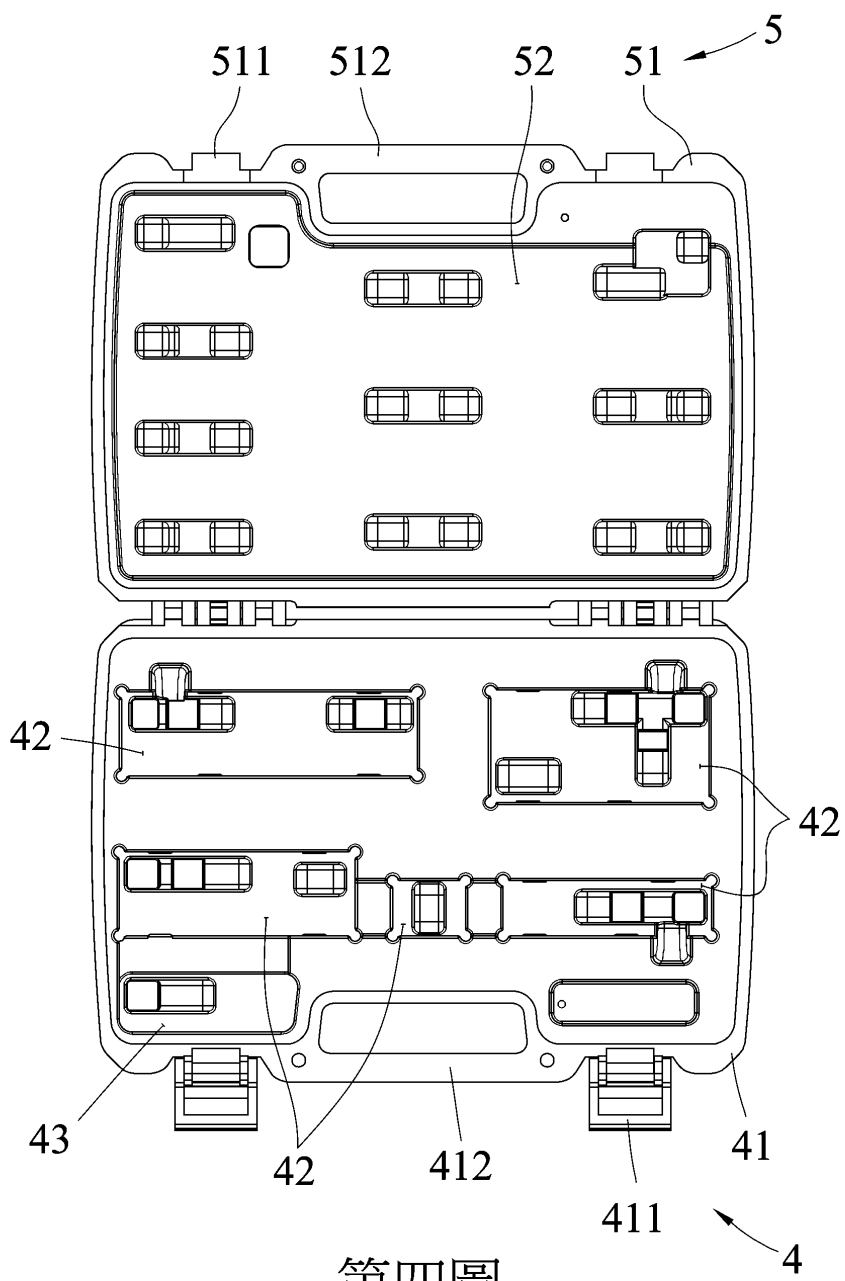


第二圖



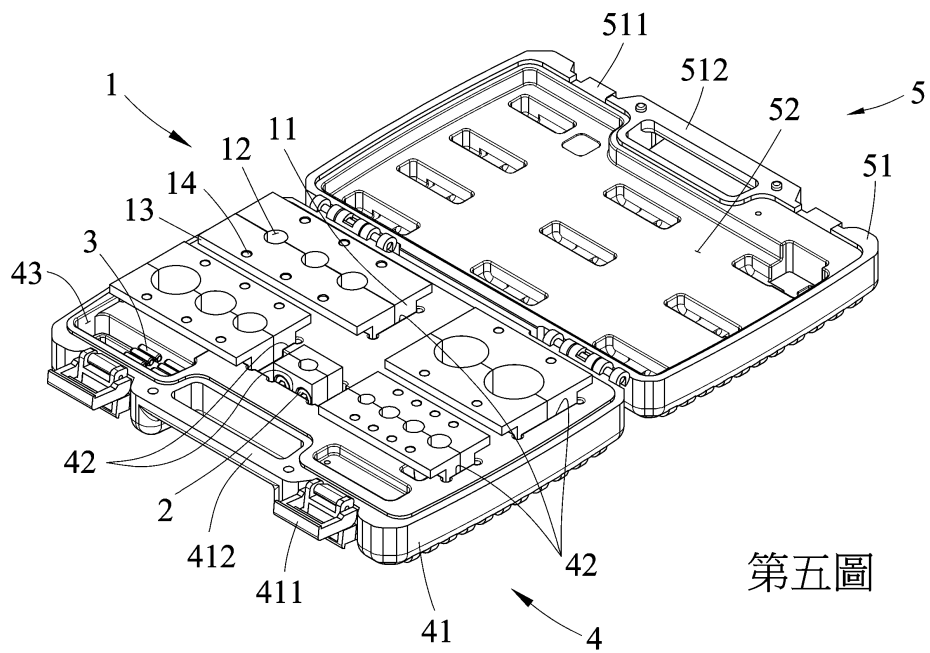
第三圖

(4)

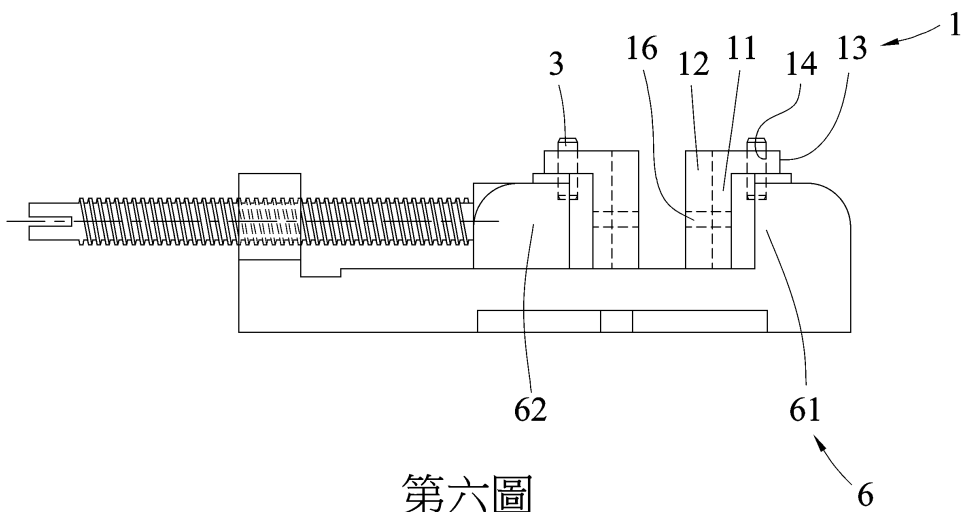


第四圖

(5)



第五圖



第六圖